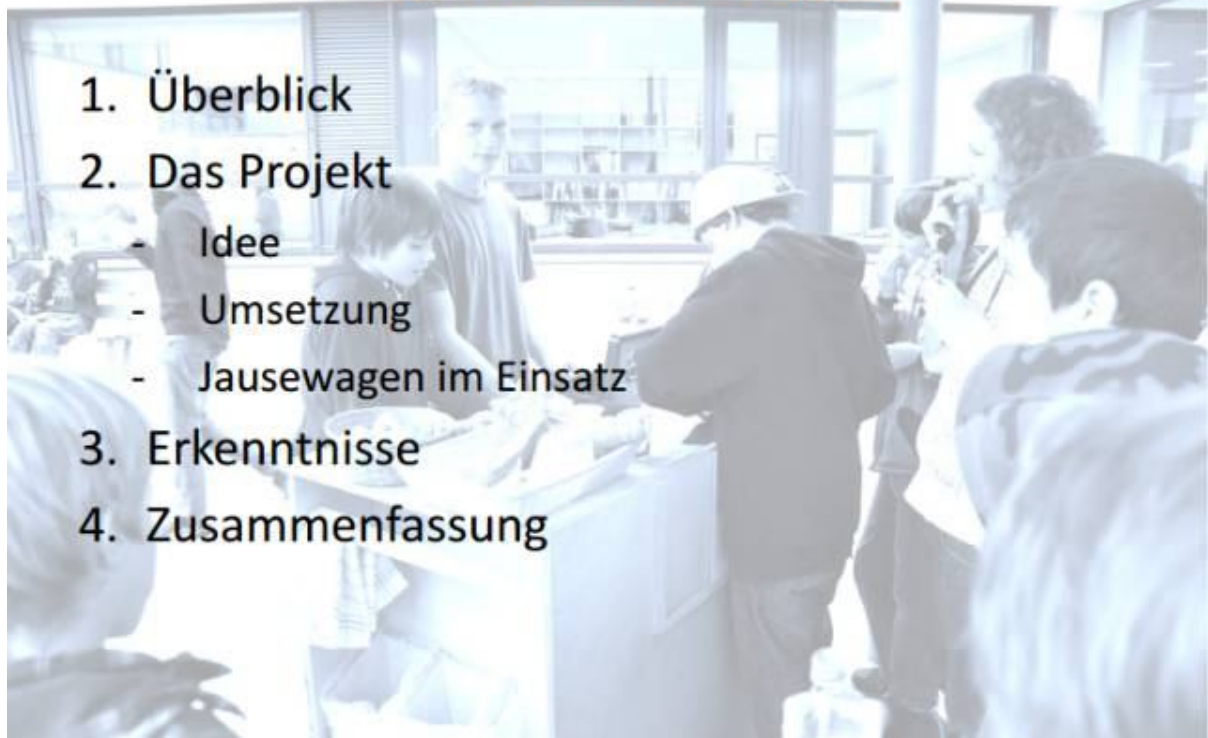




Jausewagen VMS Alberschwende

Elternverein

Projekt Jausewagen



1. Überblick
2. Das Projekt
 - Idee
 - Umsetzung
 - Jausewagen im Einsatz
3. Erkenntnisse
4. Zusammenfassung

Überblick

„Hand anlegen – selbst gestalten“

- Fokus auf gesunde Jause
- Umsetzung durch Schüler, Handwerker und Eltern
- Leitung durch Elternverein Alberschwende

Das Projekt



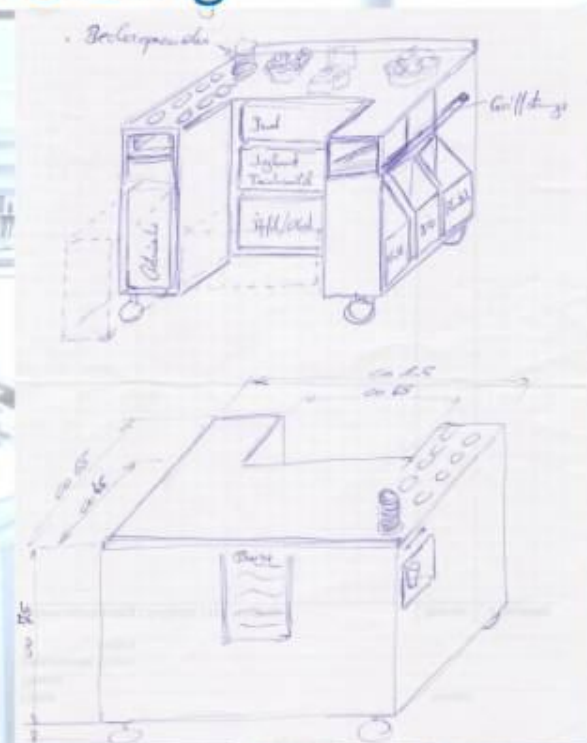
Idee

- Wunsch nach Kiosk
- Mobile Lösung
- Verkauf durch Schüler



Umsetzung

- Angebot:
 - Brot
 - Obst
 - Milchprodukte
 - Getränke
 - B'sundrigs
- Einfache Handhabung

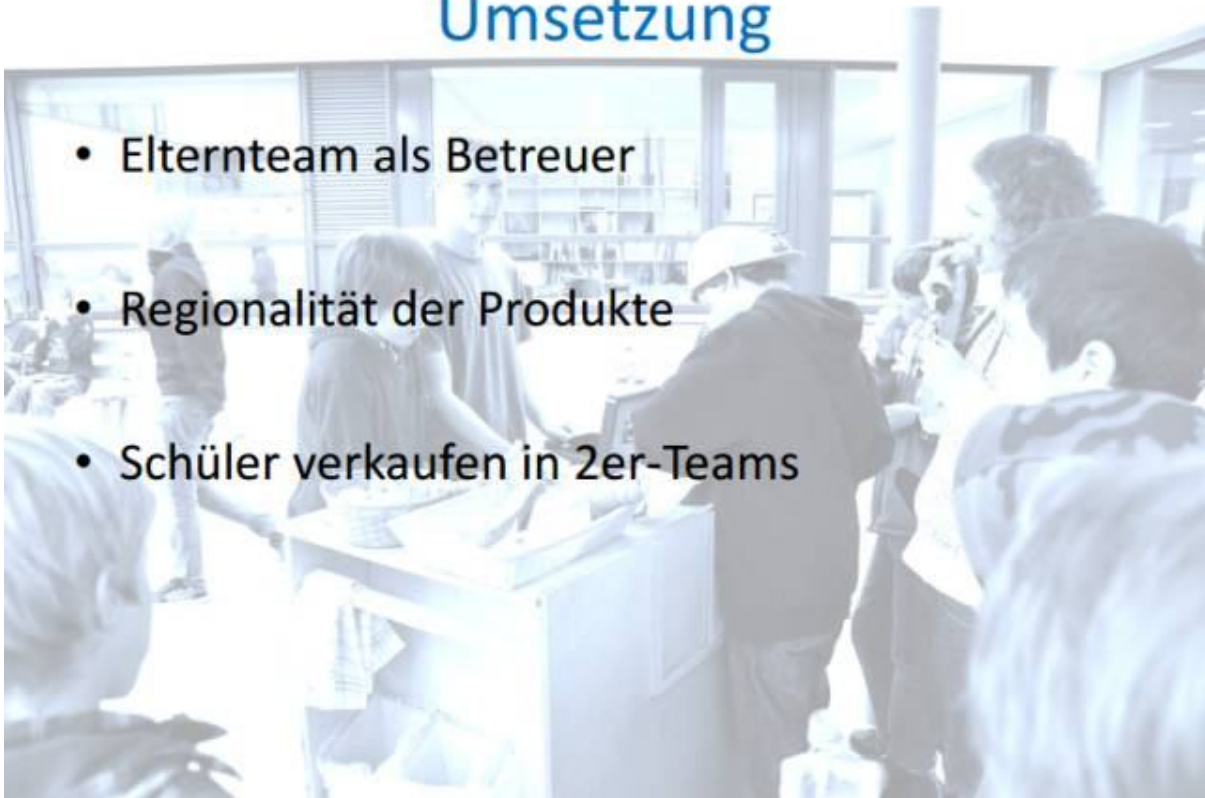


Umsetzung



Umsetzung

- Elternteam als Betreuer
- Regionalität der Produkte
- Schüler verkaufen in 2er-Teams



Jausewagen im Einsatz



Jausewagen im Einsatz



Jausewagen im Einsatz

Aufgaben Schüler

- Brot abholen
- Kasse
- Wagen einräumen
- Verkauf
- Erfassung Verkauf

Aufgaben Elternteam

- Warenangebot sicherstellen
- Wöchentliche Abrechnung mit Buchführung
- Ständige Optimierung des Betriebs
- Kommunikation

Erkenntnisse

- Ausgezeichnete Akzeptanz
- Gesundes Angebot
- Lerneffekt für Verkäufer
- Anerkennung
- Hoher Aufwand
- Preisgestaltung
- Schüler verlassen Unterricht früher

Zusammenfassung

- Erfolg
- Elternteam notwendig
- engagierte und verlässliche Schüler



Verkäuferteam 2011/12

von Christa Baumann / Elternverein Alberschwende

Danke für Ihre Aufmerksamkeit